



SURROUND SPEAKERS

Διαβάστε και τηρήστε όλες τις οδηγίες ασφαλείας, προστασίας και χρήσης.




H Bose Corporation δια του παρόντος δηλώνει ότι αυτό το προϊόν συμμορφώνεται με τις βασικές απαιτήσεις και άλλες σχετικές διατάξεις της οδηγίας 2014/53/EE και όλες τις άλλες ισχύουσες απαιτήσεις της οδηγίας της EE. Η πλήρης δήλωση συμμόρφωσης διατίθεται στη διεύθυνση: www.Bose.com/compliance



Αυτό το προϊόν συμμορφώνεται με όλους τους ισχύοντες κανονισμούς ηλεκτρομαγνητικής συμβατότητας 2016 και όλους τους άλλους ισχύοντες κανονισμούς του Ηνωμένου Βασιλείου. Η πλήρης δήλωση συμμόρφωσης διατίθεται στη διεύθυνση: www.Bose.com/compliance

H Bose Corporation δια του παρόντος δηλώνει ότι αυτό το προϊόν συμμορφώνεται με τις βασικές απαιτήσεις σύμφωνα με τους Κανονισμούς Ραδιοεξοπλισμού 2017 και όλους τους άλλους ισχύοντες κανονισμούς του Ηνωμένου Βασιλείου. Η πλήρης δήλωση συμμόρφωσης διατίθεται στη διεύθυνση: www.Bose.com/compliance

Σημαντικές οδηγίες ασφαλείας

1. Διαβάστε αυτές τις οδηγίες.
2. Κρατήστε αυτές τις οδηγίες.
3. Λάβετε υπόψη όλες τις προειδοποιήσεις.
4. Ακολουθήστε όλες τις οδηγίες.
5. Μην χρησιμοποιείτε αυτήν τη συσκευή κοντά σε νερό.
6. Καθαρίστε μόνο με ένα στεγνό πανί.
7. Μην εμποδίζετε τυχόν ανοίγματα εξαερισμού. Εγκαταστήστε σύμφωνα με τις οδηγίες του κατασκευαστή.
8. Μην εγκαθιστάτε κοντά σε πηγές θερμότητας, όπως καλοριφέρ, θερμαντικά σώματα, σόμπες ή άλλες συσκευές (συμπεριλαμβανομένων ενισχυτές) που παράγουν θερμότητα.
9. Προστατέψτε το καλώδιο τροφοδοσίας από το περπάτημα ή το τσίμπημα, ιδιαίτερα στα βύσματα, τα δοχεία ευκολίας και το σημείο όπου εξέρχονται από τη συσκευή.
10. Χρησιμοποιείτε μόνο εξαρτήματα/εξαρτήματα που καθορίζονται από τον κατασκευαστή.
11.  Χρησιμοποιείτε μόνο με το καλάθι, τη βάση, το τρίποδο, το βραχίονα ή το τραπέζι που καθορίζεται από τον κατασκευαστή ή πωλείται με τη συσκευή. Όταν χρησιμοποιείται καλάθι, να είστε προσεκτικοί όταν μετακινείτε το συνδυασμό καλαθιού / συσκευής για να αποφεύγετε τραυματισμό από ανατροπή.
12. Αποσυνδέστε αυτήν τη συσκευή κατά τη διάρκεια καιταιγίδων με κεραυνούς ή όταν δεν χρησιμοποιείται για μεγάλες χρονικές περιόδους.
13. Παραπέμφτε όλες τις εργασίες συντήρησης σε εξειδικευμένο προσωπικό. Η συντήρηση απαιτείται όταν η συσκευή έχει υποστεί ζημιά με οποιονδήποτε τρόπο, όπως το καλώδιο τροφοδοσίας ή το βύσμα έχει υποστεί ζημιά, έχει χυθεί υγρό ή έχουν πέσει αντικείμενα στο συσκευή, η συσκευή έχει εκτεθεί σε βροχή ή υγρασία, δεν λειτουργεί κανονικά ή έχει πέσει.



Περιέχει μικρά μέρη που μπορεί να αποτελούν κίνδυνο πνιγμού. Δεν είναι κατάλληλο για παιδιά κάτω των 3 ετών.



Αυτό το προϊόν περιέχει μαγνητικό υλικό. Συμβουλευτείτε το γιατρό σας σχετικά με το αν αυτό μπορεί να επηρεάσει την εμφυτεύσιμη ιατρική συσκευή σας.

- Για να μειώσετε τον κίνδυνο πυρκαγιάς ή ηλεκτροπληξίας, ΜΗΝ εκθέτετε αυτό το προϊόν σε βροχή, υγρά ή υγρασία.

- ΜΗΝ εκθέτετε αυτό το προϊόν σε στάξιμο ή πιπίλισμα και μην τοποθετείτε αντικείμενα γεμάτα με υγρά, όπως βάζα, πάνω ή κοντά στο προϊόν.
- Κρατήστε το προϊόν μακριά από πηγές φωτιάς και θερμότητας. ΜΗΝ τοποθετείτε γυμνές πηγές φλόγας, όπως αναμμένα κεριά, πάνω ή κοντά στο προϊόν.

- ΜΗΝ κάνετε μη εξουσιοδοτημένες αλλαγές σε αυτό το προϊόν.
- ΜΗΝ χρησιμοποιείτε μετατροπέα ισχύος με αυτό το προϊόν.
- ΜΗΝ το χρησιμοποιείτε σε οχήματα ή σκάφη.
- Το καλώδιο ηχείου και τα καλώδια διασύνδεσης που περιλαμβάνονται σε αυτό το σύστημα δεν έχουν εγκριθεί για επιτοίχια εγκατάσταση. Ελέγξτε τους τοπικούς οικοδομικούς κώδικες για τον σωστό τύπο καλωδίου και καλωδίου που απαιτείται για την εγκατάσταση στον τοίχο.
- Όταν το ρευματολήπτη ή ένας ζεύκτης συσκευής χρησιμοποιείται ως διάταξη αποσύνδεσης, η διάταξη αποσύνδεσης πρέπει να παραμένει εύκολα λειτουργική.
- Λόγω των απαιτήσεων εξαερισμού, η Bose δεν συνιστά την τοποθέτηση του προϊόντος σε περιορισμένο χώρο, όπως σε κοιλότητα τοίχου ή σε κλειστό ντουλάπι.

ΣΗΜΕΙΩΣΗ: Αυτός ο εξοπλισμός έχει δοκιμαστεί και έχει βρεθεί ότι συμμορφώνεται με τα όρια για μια ψηφιακή συσκευή Κλάσης Β, σύμφωνα με το Μέρος 15 των Κανόνων FCC. Αυτά τα όρια έχουν σχεδιαστεί για να παρέχουν εύλογη προστασία από επιβλαβείς παρεμβολές σε οικιακή εγκατάσταση. Αυτός ο εξοπλισμός παράγει, χρησιμοποιεί και μπορεί να εκπέμψει ενέργεια ραδιοσυχνότητας και, εάν δεν εγκατασταθεί και χρησιμοποιηθεί σύμφωνα με τις οδηγίες, μπορεί να προκαλέσει επιβλαβείς παρεμβολές στις ραδιοεπικοινωνίες. Ωστόσο, δεν υπάρχει καμία εγγύηση ότι δεν θα προκύψουν παρεμβολές σε μια συγκεκριμένη εγκατάσταση. Εάν αυτός ο εξοπλισμός προκαλεί επιβλαβείς παρεμβολές στη λήψη ραδιοφώνου ή τηλεόρασης, οι οποίες μπορούν να προσδιοριστούν απενεργοποιώντας και ενεργοποιώντας τον εξοπλισμό, ο χρήστης ενθαρρύνεται να προσπαθήσει να διορθώσει τις παρεμβολές με ένα ή περισσότερα από τα ακόλουθα μέτρα:

- Αλλάξτε τον προσανατολισμό ή τη θέση της κεραίας λήψης.
- Αυξήστε τον διαχωρισμό μεταξύ του εξοπλισμού και του δέκτη.
- Συνδέστε τον εξοπλισμό σε μια πρίζα σε κύκλωμα διαφορετικό από αυτό στο οποίο είναι συνδεδεμένος ο δέκτης.
- Συμβουλευτείτε τον αντιπρόσωπο ή έναν έμπειρο τεχνικό ραδιοφώνου/τηλεόρασης για βοήθεια.

Αλλαγές ή τροποποιήσεις που δεν έχουν εγκριθεί ρητά από την Bose Corporation θα μπορούσαν να ακυρώσουν την εξουσία του χρήστη να χειρίζεται αυτόν τον εξοπλισμό.

Αυτή η συσκευή συμμορφώνεται με το μέρος 15 των κανόνων FCC και με τα απαλλασσόμενα από άδεια πρότυπα RSS της ISED Canada. Η λειτουργία υπόκειται στις ακόλουθες δύο συνθήκες: (1) Αυτή η συσκευή δεν μπορεί να προκαλέσει επιβλαβείς παρεμβολές και (2) αυτή η συσκευή πρέπει να δέχεται τυχόν παρεμβολές που λαμβάνονται, συμπεριλαμβανομένων παρεμβολών που μπορεί να προκαλέσουν ανεπιθύμητη λειτουργία.

Αυτή η συσκευή συμμορφώνεται με τα όρια έκθεσης σε ακτινοβολία FCC και ISED Canada που ορίζονται για τον γενικό πληθυσμό. Αυτό

Ο εξοπλισμός πρέπει να εγκαθίσταται και να λειτουργεί με ελάχιστη απόσταση 20 cm μεταξύ του ψυγείου και του σώματός σας.

Αυτή η συσκευή για λειτουργία στη ζώνη 5150 - 5250 MHz προορίζεται μόνο για εσωτερική χρήση για τη μείωση της πιθανότητας επιβλαβών παρεμβολών σε άλλα συστήματα συν-καναλιών.

CAN ICES-3 (B) / NMB-3 (B)

Πίνακας κατάστασης ισχύος προϊόντος

Το προϊόν, σύμφωνα με την οδηγία 2009/125/ΕΚ για τις απαιτήσεις οικολογικού σχεδιασμού όσον αφορά τα συνδεδεμένα με την ενέργεια προϊόντα και τους κανονισμούς του 2020 για τον οικολογικό σχεδιασμό όσον αφορά τα συνδεδεμένα με την ενέργεια προϊόντα και πληροφορίες για την ενέργεια (τροποποίηση) (έξοδος από την ΕΕ), συμμορφώνεται με τους ακόλουθους κανόνες ή έγγραφα: Κανονισμός (ΕΚ) αριθ. 1275/2008, όπως τροποποιήθηκε από τον κανονισμό (ΕΕ) αριθ. 801/2013.

Απαιτούμενες πληροφορίες κατάστασης ισχύος	Λειτουργίες τροφοδοσίας	
	Εφεδρικός	Δικτυωμένη αναμονή
Κατανάλωση ισχύος σε καθορισμένη κατάσταση ισχύος, σε Είσοδος 230V/50Hz	≤ 0,5 W	Ασύρματο ≤ Bose 2,0 W
Χρόνος μετά τον οποίο ο εξοπλισμός είναι αυτόματα Μετάβαση σε λειτουργία	≤ 2,5 ώρες	≤ 20 λεπτά
Κατανάλωση ενέργειας σε δικτυωμένη κατάσταση αναμονής, εάν όλα ενσύρματα	/ u	≤ 2,0 W
Οι θύρες δικτύου είναι συνδεδεμένες και όλο το ασύρματο δίκτυο οι θύρες είναι ενεργοποιημένες, στην είσοδο 230V/50Hz		

Διαδικασίες απενεργοποίησης/ενεργοποίησης θυρών δικτύου.
Η απενεργοποίηση όλων των δικτύων θα ενεργοποιήσει τη λειτουργία αναμονής.

Σύμφωνα με το παράρτημα II 3 στοιχείο α) του κανονισμού 801/2013 («παρτίδα 26» τροποποίηση του

1275/2008), η απαίτηση απενεργοποίησης ασύρματης θύρας «δεν ισχύουν για προϊόντα που βασίζονται σε μία μόνο ασύρματη σύνδεση δικτύου για προβλεπόμενη χρήση και δεν έχουν ενσύρματη σύνδεση δικτύου.»

Για την Ευρώπη:

Ζώνες συχνότητων λειτουργίας 2400 έως 2483,5 MHz, 5150 έως 5350 MHz και 5470 έως 5725 MHz.


Μέγιστη ισχύς μετάδοσης μικρότερη από 20 dBm EIRP.

Ζώνη συχνότητων λειτουργίας 5725 έως 5850 MHz.

Μέγιστη ισχύς μετάδοσης μικρότερη από 14 dBm (25mW) EIRP.

Η μέγιστη ισχύς μετάδοσης είναι κάτω από τα κανονιστικά όρια, έτσι ώστε ο έλεγχος SAR να μην είναι απαραίτητος και να εξαιρείται σύμφωνα με τους ισχύοντες κανονισμούς.

Αυτή η συσκευή περιορίζεται σε χρήση σε εσωτερικούς χώρους όταν λειτουργεί στην περιοχή συχνότητων 5150 έως 5350 MHz σε όλα τα κράτη μέλη της ΕΕ που αναφέρονται στον πίνακα.

									
EIMA I	DK	ΔΗΛ.	Ηνωμένο Βασίλειο (NI)	FR	CY	ΣΚ	HU	ΣΕ	NA
BG	ΔΕ	PT	ΕΛ	ΥΕ	LV	LT	MT	.PL	
CZ	ΕΕ	ΦΙ	ΕΣ	ΑΥΤΟ	ΡΩ	LU	NL	ΣΙ	

Αυτό το σύμβολο σημαίνει ότι το προϊόν δεν πρέπει να απορρίπτεται ως οικιακό απόβλητο και πρέπει να παραδίδεται σε κατάλληλη εγκατάσταση συλλογής για ανακύκλωση. Η σωστή διάθεση και ανακύκλωση συμβάλλει στην προστασία των φυσικών πόρων, της ανθρώπινης υγείας και του περιβάλλοντος. Για περισσότερες πληροφορίες σχετικά με την απόρριψη και την ανακύκλωση αυτού του προϊόντος, επικοινωνήστε με τον τοπικό δήμο, την υπηρεσία απόρριψης ή το κατάστημα από το οποίο αγοράσατε αυτό το προϊόν.



Κανονισμός διαχείρισης για συσκευές ραδιοσυχνότητων χαμηλής ισχύος

Άρθρο XII

Σύμφωνα με τον «Κανονισμό Διαχείρισης Συσκευών Ραδιοσυχνότητων Χαμηλής Ισχύος» χωρίς άδεια που χορηγείται από το NCC, οποιαδήποτε εταιρεία, επιχείρηση ή χρήστης δεν επιτρέπεται να αλλάξει συχνότητα, να βελτιώσει την ισχύ εκπομπής ή να τροποποιήσει το αρχικό χαρακτηριστικό καθώς και την απόδοση σε εγκεκριμένες συσκευές ραδιοσυχνότητων χαμηλής ισχύος.

Άρθρο XIV


Οι συσκευές ραδιοσυχνότητων χαμηλής ισχύος δεν επηρεάζουν την ασφάλεια των αεροσκαφών ούτε παρεμποδίζουν τις νόμιμες επικοινωνίες. Εάν βρεθεί, ο χρήστης θα σταματήσει αμέσως τη λειτουργία του έως ότου δεν επιτευχθεί παρεμβολή. Ως εν λόγω νόμιμες επικοινωνίες νοούνται οι ραδιοεπικοινωνίες που λειτουργούν σύμφωνα με τον νόμο περί τηλεπικοινωνιών.

Οι συσκευές ραδιοσυχνότητων χαμηλής ισχύος πρέπει να είναι ευάλωτες σε παρεμβολές νόμιμων επικοινωνιών ή ακτινοβολούμενων διατάξεων ραδιοκυμάτων ISM.

Κίνα Πίνακας περιορισμού επικίνδυνων ουσιών

Όνομασίες και περιεχόμενο τοξικών ή επικίνδυνων ουσιών ή στοιχείων						
Όνομα εξαρτήματος	Τοξικές ή επικίνδυνες ουσίες και στοιχεία					
	Μόλυβδος (Pb)	Υδράργυρος (Hg)	Κάδμιο (Cd)	Εξασθενές [CR(VI)]	Πολυβρωμιωμένο Διφαινυλίο (PBB)	Πολυβρωμιωμένο διφαινυλαιθέρας (PBDE)
PCBs	X	O	o	O	H	H
Μεταλλικά μέρη	X	H	H	H	H	H
Πλαστικά μέρη	H	H	H	H	H	H
Ηχεία	X	H	H	H	H	H
Καλώδια	X	H	o	O	O	O

Ο παρών πίνακας καταρτίζεται σύμφωνα με τις διατάξεις του SJ/T 11364.
 O:Υποδεικνύει ότι αυτή η τοξική ή επικίνδυνη ουσία που περιέχεται σε όλα τα ομοιογενή υλικά για αυτό το μέρος είναι κάτω από την οριακή απαίτηση του GB/T 26572.
 X: Υποδεικνύει ότι αυτή η τοξική ή επικίνδυνη ουσία που περιέχεται σε τουλάχιστον ένα από τα ομοιογενή υλικά που χρησιμοποιούνται για αυτό το μέρος υπερβαίνει την οριακή απαίτηση του GB/T 26572.



Ταϊβάν Πίνακας περιορισμού επικίνδυνων ουσιών

Όνομα εξοπλισμού: Τροφοδοτημένο ηχείο, Ονομασία τύπου: 429148						
Μονάδα	Ουσίες που υπόκεινται σε περιορισμό και τα χημικά σύμβολά τους					
	Μόλυβδος (Pb)	Υδράργυρος (Hg)	Κάδμιο (Cd)	Εξασθενές χρώμιο (Cr+6)	Πολυβρωμιωμένο διφαινυλίο (PBB)	Πολυβρωμιωμένο διφαινυλαιθέρας (PBDE)
PCBs	-	o	o	o	o	o
Μεταλλικά μέρη	-	o	o	o	o	o
Πλαστικά μέρη	o	o	o	o	o	o
Ηχεία	-	o	o	o	o	o
Καλώδια	-	o	o	o	o	o

Σημείωση 1: Το "o" υποδηλώνει ότι η εκατοστιαία περιεκτικότητα της ουσίας που υπόκειται σε περιορισμό δεν υπερβαίνει το ποσοστό της τιμής αναφοράς της παρουσίας.
Σημείωση 2: Το "-" υποδηλώνει ότι η ουσία που υπόκειται σε περιορισμό αντιστοιχεί στην εξαίρεση.

Ημερομηνία κατασκευής: Το όγδοο ψηφίο στον αύξοντα αριθμό υποδεικνύει το έτος κατασκευής. Το "1" είναι το 2011 ή το 2021.

Κίνα Εισαγωγέας: Bose Electronics (Σαγκάη) Company Limited, Μέρος Γ, Εργοστάσιο 9, No. 353 North Riyang Road, Κίνα (Σαγκάη) Πιλοτική ζώνη ελεύθερων συναλλαγών

Εισαγωγέας ΕΕ: Bose Products B.V., Gorslaan 60, 1441 RG Purmerend, Ολλανδία

Ταϊβάν Εισαγωγέας: Bose Taiwan Branch, 9F-A1, No. 10, Section 3, Minsheng East Road, Taipei City 104, Taiwan

Αριθμός τηλεφώνου: +886-2-2514 7676

Μεξικό Εισαγωγέας: Bose de México, S. de R.L. de C.V., Paseo de las Palmas 405-204, Lomas de Chapultepec, 11000 México, D.F. Αριθμός τηλεφώνου: +5255 (5202) 3545

Εισαγωγέας στο Ηνωμένο Βασίλειο: Bose Limited, Bose House, Quayside Chatham Maritime, Chatham, Kent, ME4 4QZ, Ηνωμένο Βασίλειο

Εκτίμηση εισόδου: 100 - 240V 50~60Hz 30W

Το αναγνωριστικό CMIIT βρίσκεται στο κάτω μέρος του προϊόντος.

Συμπληρώστε και διατηρήστε για τα αρχεία σας

Οι σειριακοί αριθμοί και οι αριθμοί μοντέλου βρίσκονται στο κάτω μέρος των ηχείων surround.

Αύξων αριθμός: _____

Αριθμός μοντέλου: _____

Παρακαλούμε κρατήστε την απόδειξή σας μαζί με τον οδηγό ιδιοκτήτη σας.

Τώρα είναι μια καλή στιγμή για να δηλώσετε το προϊόν Bose. Μπορείτε εύκολα να το κάνετε αυτό πηγαίνοντας στο global.Bose.com/register

Πληροφορίες ασφαλείας



Αυτό το προϊόν έχει τη δυνατότητα λήψης αυτόματων ενημερώσεων ασφαλείας από την Bose. Για να λαμβάνετε αυτόματες ενημερώσεις ασφαλείας, πρέπει να ολοκληρώσετε τη διαδικασία ρύθμισης του προϊόντος στην εφαρμογή Bose Music και να συνδέσετε το προϊόν στο Internet.

Εάν δεν ολοκληρώσετε τη διαδικασία εγκατάστασης, θα είστε υπεύθυνοι για την εγκατάσταση ενημερώσεων ασφαλείας που διαθέτει η Bose.

Η επωνυμία Apple και το λογότυπο Apple είναι εμπορικά σήματα της Apple Inc., κατατεθέντα στις ΗΠΑ και σε άλλες χώρες. Το App Store είναι σήμα υπηρεσίας της Apple Inc.

Το λεκτικό σήμα και τα λογότυπα Bluetooth είναι σήματα κατατεθέντα που ανήκουν στην Bluetooth SIG, Inc. και οποιαδήποτε χρήση τέτοιων σημάτων από την Bose Corporation γίνεται κατόπιν άδειας.®

Οι επωνυμίες Google και Google Play είναι εμπορικά σήματα της Google LLC.

Το Wi-Fi είναι σήμα κατατεθέν της Wi-Fi Alliance®.

Οι επωνυμίες Bose, Bose Music, το λογότυπο Bose Music, το Bose Smart Soundbar, τα ηχεία Bose Surround, το SoundTouch και ο σχεδιασμός ασύρματων σημειώσεων είναι σήματα κατατεθέντα της Bose Corporation.

Έδρα Bose Corporation: 1-877-230-5639

©2021 Bose Corporation. Κανένα μέρος αυτού του έργου δεν μπορεί να αναπαραχθεί, να τροποποιηθεί, να διανεμηθεί ή να χρησιμοποιηθεί με άλλο τρόπο χωρίς προηγούμενη γραπτή άδεια.

Η ακόλουθη αποκάλυψη άδειας χρήσης ισχύει για το πακέτο λογισμικού FreeRTOS που περιλαμβάνεται ως στοιχείο του Προϊόν ηχείου Bose Surround:

Με το παρόν χορηγείται άδεια, δωρεάν, σε οποιοδήποτε άτομο αποκτά αντίγραφο αυτού του λογισμικού και του σχετικού λογισμικού

αρχεία τεκμηρίωσης (το "Λογισμικό"), να εμπορεύεται το Λογισμικό χωρίς περιορισμούς, συμπεριλαμβανομένων, ενδεικτικά, των δικαιωμάτων χρήσης, αντιγραφής, τροποποίησης, συγχώνευσης, δημοσίευσης, διανομής, υποαδειοδότησης ή/και πώλησης αντιγράφων του Λογισμικού και να επιτρέπει στα άτομα στα οποία παρέχεται το Λογισμικό να το πράξουν, υπό τις ακόλουθες προϋποθέσεις:

Η παραπάνω ειδοποίηση πνευματικών δικαιωμάτων και η παρούσα ειδοποίηση άδειας θα περιλαμβάνονται σε όλα τα αντίγραφα ή σημαντικά τμήματα του Λογισμικού.

ΤΟ ΛΟΓΙΣΜΙΚΟ ΠΑΡΕΧΕΤΑΙ "ΩΣ ΕΧΕΙ", ΧΩΡΙΣ ΕΓΓΥΗΣΗ ΟΠΟΙΟΥΔΗΠΟΤΕ ΕΙΔΟΥΣ, ΡΗΤΗ Ή ΣΙΩΠΗΡΗ, ΣΥΜΠΕΡΙΛΑΜΒΑΝΟΜΕΝΩΝ

ΑΛΛΑ ΔΕΝ ΠΕΡΙΟΡΙΖΟΝΤΑΙ ΣΤΙΣ ΕΓΓΥΗΣΕΙΣ ΕΜΠΟΡΕΥΣΙΜΟΤΗΤΑΣ, ΚΑΤΑΛΛΗΛΟΤΗΤΑΣ ΓΙΑ ΣΥΓΚΕΚΡΙΜΕΝΟ ΣΚΟΠΟ ΚΑΙ

ΜΗ ΠΑΡΑΒΙΑΣΗ. ΣΕ ΚΑΜΙΑ ΠΕΡΙΠΤΩΣΗ ΟΙ ΔΗΜΙΟΥΡΓΟΙ Ή ΟΙ ΚΑΤΟΧΟΙ ΠΝΕΥΜΑΤΙΚΩΝ ΔΙΚΑΙΩΜΑΤΩΝ ΔΕΝ ΦΕΡΟΥΝ ΕΥΘΥΝΗ ΓΙΑ ΟΠΟΙΑΔΗΠΟΤΕ ΑΞΙΩΣΗ,

ΖΗΜΙΕΣ Ή ΑΛΛΗ ΕΥΘΥΝΗ, ΕΙΤΕ ΣΕ ΣΥΜΒΑΤΙΚΗ ΕΝΕΡΓΕΙΑ, ΑΔΙΚΟΠΡΑΞΙΑ Ή ΑΛΛΩΣ, ΠΟΥ ΠΡΟΚΥΠΤΕΙ ΑΠΟ, ΕΞΩ ΤΟΥ ΛΟΓΙΣΜΙΚΟΥ Ή ΣΕ ΣΧΕΣΗ ΜΕ ΑΥΤΟ Ή ΤΗ ΧΡΗΣΗ Ή ΑΛΛΕΣ ΣΥΝΑΛΛΑΓΕΣ ΣΤΟ ΛΟΓΙΣΜΙΚΟ.

ΤΙ ΠΕΡΙΕΧΕΙ ΤΟ ΚΟΥΤΙ

Περιεχόμενα 11

ΤΟΠΟΘΕΤΗΣΗ ΣΥΣΤΗΜΑΤΟΣ

Συστάσεις 12
 Τοποθετήστε τα ηχεία 13

ΡΥΘΜΙΣΗ ΑΣΥΡΜΑΤΟΥ ΔΕΚΤΗ

Συνδέστε τους προσαρμογείς 14
 Προσδιορίστε τις ρυθμίσεις διακόπτη στους ασύρματους δέκτες 15
 Συνδέστε τα ηχεία 15

ΔΥΝΑΜΗ

Συνδέστε τα ηχεία Bose Surround στο ρεύμα 16

ΣΥΝΔΕΣΗ ΣΕ ΓΡΑΜΜΗ ΉΧΟΥ

Επιλέξτε τη μέθοδο σύνδεσής σας 17
 Συνδεθείτε χρησιμοποιώντας την εφαρμογή Bose Music 18
 Είστε νέος χρήστης της εφαρμογής Bose Music; 18
 Σύνδεση με χρήση του τηλεχειριστηρίου SoundTouch 300 19
 Έλεγχος για ήχο 19

ΚΑΤΑΣΤΑΣΗ ΗΧΕΪΟΥ SURROUND

Λυχνία κατάστασης 20

ΦΡΟΝΤΙΔΑ ΚΑΙ ΣΥΝΤΗΡΗΣΗ


Καθαρίστε τα ηχεία surround	21
Ανταλλακτικά και αξεσουάρ.....	21
Περιορισμένη εγγύηση	21

ΑΝΤΙΜΕΤΩΠΙΣΗ ΠΡΟΒΛΗΜΑΤΩΝ


Δοκιμάστε πρώτα αυτές τις λύσεις	22
Άλλες λύσεις	22
Πρόσβαση στον οδηγό κατόχου της γραμμής ήχου	24

ΠΕΡΙΕΧΟΜΕΝΑ

Επιβεβαιώστε ότι περιλαμβάνονται τα ακόλουθα μέρη:




Ηχεία Bose Surround (2)



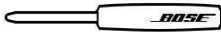
Ασύρματος δέκτης (2)




Μετασχηματιστής AC2 (2)



Καλώδιο τροφοδοσίας (2)*



Κατσαβίδι κεφαλής Phillips



Καλώδιο ηχείων δύο ακίδων (2)

*Μπορεί να αποσταλεί με πολλά καλώδια τροφοδοσίας. Χρησιμοποιήστε το καλώδιο τροφοδοσίας για την περιοχή σας.

ΣΗΜΕΙΩΣΗ: Εάν κάποιο μέρος του προϊόντος είναι κατεστραμμένο, ΜΗΝ το χρησιμοποιήσετε. Επικοινωνήστε με τον εξουσιοδοτημένο αντιπρόσωπο της Bose ή την εξυπηρέτηση πελατών της Bose.

Επισκεφθείτε: worldwide.Bose.com/Support

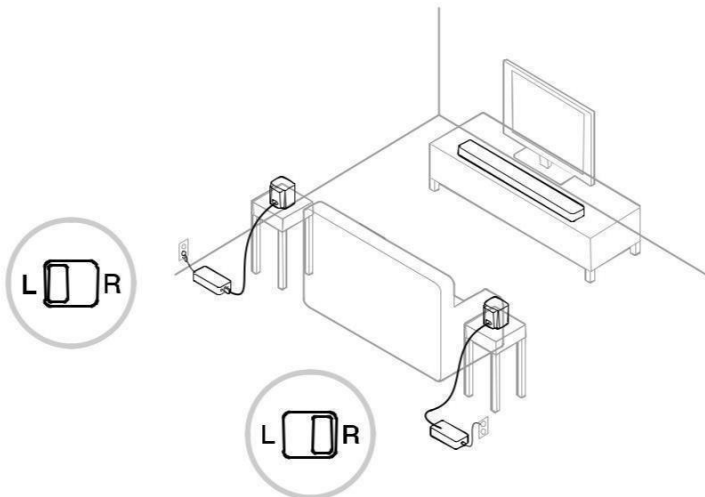
ΣΥΣΤΑΣΕΙΣ

Για να αποφύγετε ασύρματες παρεμβολές, κρατήστε άλλο ασύρματο εξοπλισμό 1 – 3 πόδια (0,3 – 0,9 m) μακριά από τους ασύρματους δέκτες. Τοποθετήστε τα ηχεία και τους ασύρματους δέκτες έξω και μακριά από μεταλλικά ερμάρια, άλλα εξαρτήματα ήχου/βίντεο και άμεσες πηγές θερμότητας.

ΣΥΝΘΕΤΙΚΟΣ

ΣΥΣΤΑΣΕΙΣ ΤΟΠΟΘΕΤΗΣΗΣ

<p>Πίσω ηχεία</p>	<p>Τοποθετήστε τα ηχεία στα λαστιχένια πόδια τους σε μια σταθερή και επίπεδη επιφάνεια.</p> <p>Τοποθετήστε τα ηχεία στο ύψος του αυτιού ή ψηλότερα στο πίσω μέρος του δωματίου.</p> <p>Εάν τοποθετήσετε τα ηχεία σε κλειστό ράφι βιβλιοθήκης, τοποθετήστε τα στο το μπροστινό άκρο του ραφιού.</p> <p>Για έναν ήχο που απευθύνεται απευθείας στον ακροατή, στοχεύστε τα ηχεία στο προς τον ακροατή.</p> <p>Για έναν ήχο που αντανακλάται από τους τοίχους για να γεμίσει το δωμάτιο, στοχεύστε τα ηχεία προς τα πίσω ή προς τα πλάγια τοιχώματα.</p>
<p>Ασύρματοι δέκτες</p>	<p>Επιβεβαιώστε ότι ο διακόπτης σε έναν ασύρματο δέκτη έχει οριστεί σε R (δεξιά).</p> <p>Επιβεβαιώστε ότι ο διακόπτης στον άλλο ασύρματο δέκτη έχει ρυθμιστεί σε L (αριστερά).</p> <p>Στραμμένη προς την τηλεόραση, τοποθετήστε το ηχείο και τον ασύρματο δέκτη R στα δεξιά πλευρά του δωματίου.</p> <p>Κοιτάζοντας την τηλεόραση, τοποθετήστε το ηχείο και τον ασύρματο δέκτη L στην αριστερή πλευρά του δωματίου.</p> <p>Βεβαιωθείτε ότι υπάρχει πρίζα AC κοντά σε κάθε ασύρματο δέκτη.</p>



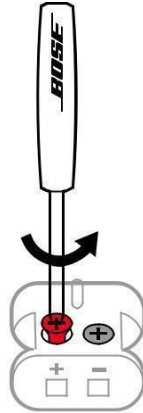
Τοποθετήστε τα ηχεία

Μπορείτε να τοποθετήσετε τα ηχεία σε βραχίονες τοίχου, βάσεις οροφής, βάσεις δαπέδου ή επιτραπέζια περίπτερα. Για να αγοράσετε αυτά τα αξεσουάρ, επισκεφτείτε Bose.com ή επικοινωνήστε με τον τοπικό αντιπρόσωπο της Bose.

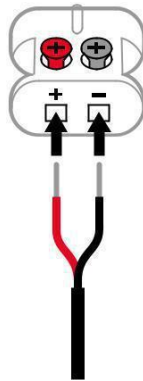
ΠΡΟΣΟΧΗ: Χρησιμοποιείτε μόνο υλικό Bose για να τοποθετήσετε τα ηχεία. Η χρήση μη εξουσιοδοτημένων βάσεων μπορεί να προκαλέσει βλάβη στο σύστημα Bose και στα εξαρτήματά του.

ΣΥΝΔΕΣΤΕ ΤΟΥΣ ΠΡΟΣΑΡΜΟΓΕΪΣ

1. Χρησιμοποιώντας το κατσαβίδι, γυρίστε τις βίδες προς τα αριστερά (αριστερόστροφα) για να χαλαρώσετε τους ακροδέκτες του σύρματος.



2. Τοποθετήστε το κόκκινο, απογυμνωμένο άκρο του καλωδίου δύο ακίδων με την ένδειξη H στον κόκκινο ακροδέκτη H.
3. Τοποθετήστε το μαύρο, απογυμνωμένο άκρο του καλωδίου δύο ακίδων στον ασημί ακροδέκτη Z.



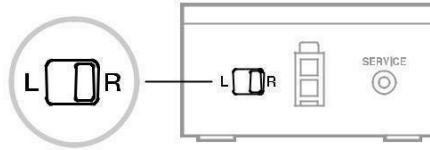
ΣΗΜΕΙΩΣΗ: Βεβαιωθείτε ότι έχετε τοποθετήσει μόνο τα απογυμνωμένα και κονσερβοποιημένα τμήματα κάθε εκτεθειμένου καλωδίου για να αποφύγετε τη σύσφιξη της μόνωσης του σύρματος.

4. Χρησιμοποιώντας το κατσαβίδι, γυρίστε τις βίδες προς τα δεξιά (δεξιόστροφα) για να ασφαλίσετε τα καλώδια στους ακροδέκτες.
5. Επαναλάβετε τα βήματα 1 – 4 για να συνδέσετε τον άλλο προσαρμογέα.

ΠΡΟΣΔΙΟΡΙΣΤΕ ΤΙΣ ΡΥΘΜΙΣΕΙΣ ΤΟΥ ΔΙΑΚΟΠΤΗ ΣΤΟΥΣ ΑΣΎΡΜΑΤΟΥΣ ΔΈΚΤΕΣ

Τα ηχεία συνδέονται σε ασύρματους δέκτες για να επικοινωνούν με τη γραμμή ήχου σας. Οι δέκτες έρχονται προκαθορισμένοι σε ένα αριστερό και δεξί κανάλι έξω από το κουτί. Μπορείτε να χρησιμοποιήσετε το διακόπτη στο μπροστινό μέρος του δέκτη για να προσαρμόσετε τις ρυθμίσεις καναλιού.

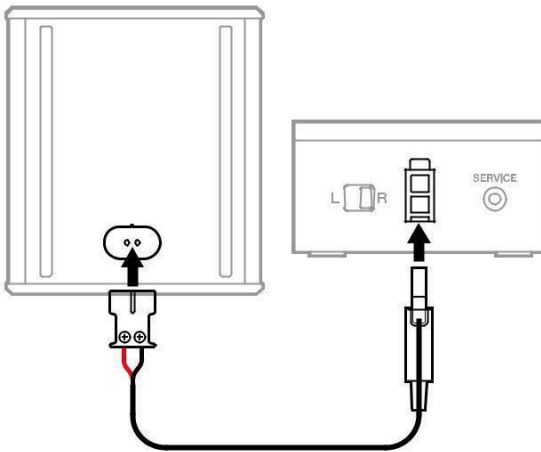
1. Επιβεβαιώστε ότι ο διακόπτης σε έναν ασύρματο δέκτη έχει ρυθμιστεί σε **L** (αριστερά).
2. Επιβεβαιώστε ότι ο διακόπτης στον άλλο ασύρματο δέκτη έχει ρυθμιστεί σε **R** (δεξιά).



ΣΗΜΕΙΩΣΗ: Βεβαιωθείτε ότι ο ένας ασύρματος δέκτης είναι πάντα ρυθμισμένος σε **L** (αριστερά) και ο άλλος έχει οριστεί σε **R** (δεξιά).

ΣΥΝΔΈΣΤΕ ΤΑ ΗΧΕΪΑ

1. Τοποθετήστε τον προσαρμογέα στο πίσω μέρος του ηχείου.
2. Τοποθετήστε το άλλο άκρο του καλωδίου δύο ακίδων στον ασύρματο δέκτη.

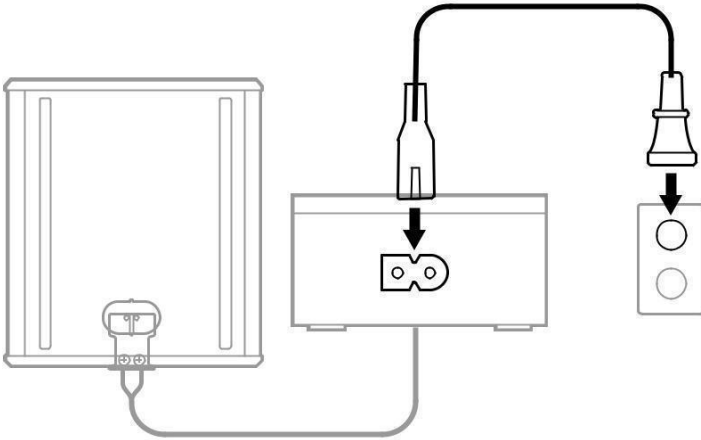


Ακούτε ή αισθάνεστε ένα κλικ.

3. Επαναλάβετε τα βήματα 1 – 2 για να συνδέσετε το άλλο ηχείο.

ΣΥΝΔΕΣΤΕ ΤΑ ΗΧΕΪΑ BOSE SURROUND ΣΤΟ ΡΕΪΜΑ


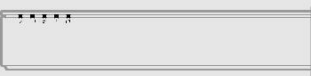
1. Συνδέστε το καλώδιο τροφοδοσίας στον ασύρματο δέκτη.



2. Συνδέστε το άλλο άκρο του καλωδίου τροφοδοσίας σε μια πρίζα εναλλασσόμενου ρεύματος.
3. Επαναλάβετε τα βήματα 1 – 2 για να συνδέσετε το άλλο ηχείο στην τροφοδοσία.

ΕΠΙΛΕΞΤΕ ΤΗ ΜΕΘΟΔΟ ΣΥΝΔΕΣΗΣ

Ο τρόπος σύνδεσης των ηχείων surround εξαρτάται από τη γραμμή ήχου σας. Επιλέξτε τη μέθοδο σύνδεσής σας από τον παρακάτω πίνακα.

ΓΡΑΜΜΗ ΉΧΟΥ	ΜΕΘΟΔΟΣ ΣΥΝΔΕΣΗΣ
<p>Bose Smart Soundbar (γραμμή ήχου με δυνατότητα φωνής)</p>  	<p>Συνδεθείτε χρησιμοποιώντας την εφαρμογή Bose Music (βλ. σελίδα 18).</p> <p>ΣΗΜΕΙΩΣΗ: Εάν δεν μπορείτε να αποκτήσετε πρόσβαση ή αντιμετωπίζετε προβλήματα σύνδεσης χρησιμοποιώντας την εφαρμογή Bose Music, ανατρέξτε στην ενότητα "Αντιμετώπιση προβλημάτων" στη σελίδα 22.</p>
<p>SoundTouch 300 μπάρα ήχου</p>	<p>Συνδεθείτε χρησιμοποιώντας το τηλεχειριστήριο της γραμμής ήχου (βλ. σελίδα 19).</p>

ΣΥΝΔΕΘΕΪΤΕ ΧΡΗΣΙΜΟΠΟΙΩΝΤΑΣ ΤΗΝ ΕΦΑΡΜΟΓΗ BOSE MUSIC

1. Στην εφαρμογή Bose Music, επιλέξτε τη γραμμή ήχου σας.
2. Μεταβείτε στο μενού Ρυθμίσεις για να προσθέσετε τα ηχεία surround.

Είστε νέος χρήστης της εφαρμογής Bose Music;

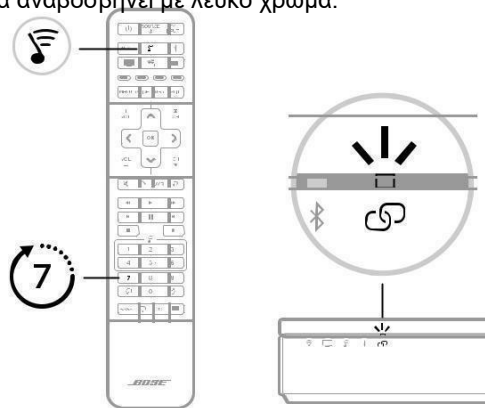
1. Στην κινητή συσκευή σας, κατεβάστε την εφαρμογή Bose Music.



2. Ακολουθήστε τις οδηγίες της εφαρμογής.

ΣΥΝΔΕΣΗ ΜΕ ΧΡΗΣΗ ΤΟΥ ΤΗΛΕΧΕΙΡΙΣΤΗΡΙΟΥ SOUNDTOUCH 300

1. Στο τηλεχειριστήριο της γραμμής ήχου σας, πατήστε το κουμπί SoundTouch e.
2. Πατήστε και κρατήστε πατημένο το k μέχρι η λυχνία συνδεσιμότητας l στη γραμμή ήχου να αναβοσβήνει με λευκό χρώμα.



Μόλις συνδεθείτε, ακούτε έναν ήχο. Το φως στο πίσω μέρος των ασύρματων δεκτών και το l στη γραμμή ήχου ανάβουν λευκά.

ΣΗΜΕΙΩΣΕΙΣ: Η σύνδεση μπορεί να διαρκέσει αρκετά λεπτά.

Εάν τα ηχεία surround δεν συνδέονται στη γραμμή ήχου, ανατρέξτε στην ενότητα "Αντιμετώπιση προβλημάτων" στη σελίδα 22.

ΕΛΕΓΞΤΕ ΓΙΑ ΉΧΟ

ΣΗΜΕΙΩΣΗ: Για να αποφύγετε την ακρόαση παραμορφωμένου ήχου, απενεργοποιήστε τα ηχεία της τηλεόρασής σας. Ανατρέξτε στον οδηγό κατόχου της τηλεόρασής σας για περισσότερες πληροφορίες.

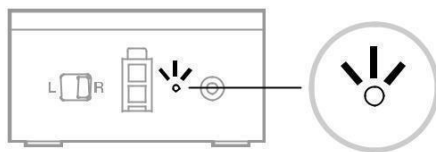
1. Ενεργοποιήστε την τηλεόρασή σας.
2. Εάν χρησιμοποιείτε καλωδιακό/δορυφορικό αποκωδικοποιητή ή άλλη δευτερεύουσα πηγή:
 - a. Ενεργοποιήστε αυτήν την πηγή.
 - b. Εάν αυτή η πηγή είναι συνδεδεμένη στην τηλεόρασή σας, επιλέξτε την κατάλληλη είσοδο τηλεόρασης.
3. Ενεργοποιήστε τη γραμμή ήχου.

Ακούτε ήχο που προέρχεται από τα ηχεία surround.

ΣΗΜΕΙΩΣΗ: Εάν δεν ακούτε ήχο από τα ηχεία surround, ανατρέξτε στην ενότητα "Αντιμετώπιση προβλημάτων" στη σελίδα 23.

ΦΩΤΕΙΝΉ ΈΝΔΕΙΞΗ ΚΑΤΑΣΤΑΣΗΣ

Η λυχνία στο μπροστινό μέρος του ασύρματου δέκτη δείχνει την κατάσταση του συστήματος.



ΕΛΑΦΡΙΑ

ΔΡΑΣΤΗΡΙΟΤΗΤΑ

ΚΑΤΑΣΤΑΣΗ ΣΥΣΤΗΜΑΤΟΣ

Συμπαγές λευκό	Συνδεδεμένο στη γραμμή ήχου
Αναβοσβήνει λευκό	Λήψη ενημέρωσης λογισμικού
Μασίφ κεχριμπάρι (dim)	Αποσυνδέθηκε από τη γραμμή ήχου
Αναβοσβήνει κεχριμπάρειο	Έτοιμο για σύνδεση στη γραμμή ήχου
Αναβοσβήνει κόκκινο	Σφάλμα - επικοινωνήστε με την εξυπηρέτηση πελατών της Bose

ΚΑΘΑΡΙΣΤΕ ΤΑ ΗΧΕΪΑ SURROUND

Καθαρίστε το εξωτερικό των ηχείων surround με ένα μαλακό, στεγνό πανί.

ΠΡΟΕΙΔΟΠΟΙΕΙ:

ΜΗΝ αφήνετε υγρά να χυθούν στα ηχεία surround ή σε οποιαδήποτε ανοίγματα.

ΜΗΝ χρησιμοποιείτε σπρέι κοντά στα ηχεία surround.

ΜΗΝ χρησιμοποιείτε διαλύτες, χημικά ή διαλύματα καθαρισμού που περιέχουν αλκοόλη, αμμωνία ή λειαντικά.

ΜΗΝ αφήνετε αντικείμενα να πέφτουν σε ανοίγματα.

ΑΝΤΑΛΛΑΚΤΙΚΑ ΚΑΙ ΑΞΕΣΟΥΑΡ

Μπορείτε να παραγγείλετε ανταλλακτικά και αξεσουάρ μέσω της

εξυπηρέτησης πελατών της Bose. Επισκεφθείτε: worldwide.Bose.com/Support

ΠΕΡΙΟΡΙΣΜΕΝΗ ΕΓΓΥΗΣΗ

Τα ηχεία surround καλύπτονται από περιορισμένη εγγύηση. Επισκεφθείτε την ιστοσελίδα μας στο global.Bose.com/warranty για λεπτομέρειες σχετικά με την περιορισμένη εγγύηση.

Για να δηλώσετε το προϊόν σας, επισκεφθείτε global.Bose.com/register για οδηγίες.

Η αποτυχία εγγραφής δεν θα επηρεάσει τα δικαιώματα περιορισμένης εγγύησης.

ΔΟΚΙΜΑΣΤΕ ΠΡΩΤΑ ΑΥΤΕΣ ΤΙΣ ΛΥΣΕΙΣ

Εάν αντιμετωπίζετε προβλήματα με τα ηχεία surround:

Αποσυνδέστε τα καλώδια τροφοδοσίας για τους ασύρματους δέκτες και τη γραμμή ήχου, περιμένετε 30 δευτερόλεπτα και συνδέστε τα σταθερά σε μια πρίζα AC.

Ασφαλίστε όλα τα καλώδια.

Ελέγξτε τη φωτεινή ένδειξη κατάστασης του ασύρματου δέκτη (βλ. σελίδα 20).

Μετακινήστε τα ηχεία surround και τη γραμμή ήχου μακριά από πιθανές παρεμβολές (ασύρματοι δρομολογητές, ασύρματα τηλέφωνα, τηλεοράσεις, φούρνοι μικροκυμάτων κ.λπ.).

Τοποθετήστε τα ηχεία surround σύμφωνα με τις οδηγίες τοποθέτησης (βλ. σελίδα 12).

ΆΛΛΕΣ ΛΥΣΕΙΣ

Εάν δεν μπορούσατε να επιλύσετε το πρόβλημά σας, ανατρέξτε στον παρακάτω πίνακα για να προσδιορίσετε τα συμπτώματα και τις λύσεις σε συνηθισμένα προβλήματα. Εάν δεν μπορείτε να επιλύσετε το πρόβλημά σας, επικοινωνήστε με την εξυπηρέτηση πελατών της Bose.

Επισκεφθείτε: worldwide.Bose.com/contact

ΣΥΜΠΤΩΜΑ	ΛΥΣΗ
Εφαρμογή Bose Music δεν λειτουργεί σε κινητή συσκευή	Βεβαιωθείτε ότι η κινητή συσκευή σας είναι συμβατή με την εφαρμογή Bose Music και πληροί τις ελάχιστες απαιτήσεις συστήματος. Για περισσότερες πληροφορίες, ανατρέξτε στο App Store στην κινητή συσκευή σας.
Τα ηχεία surround δεν συνδέονται στη γραμμή ήχου	Επιβεβαιώστε ότι η λυχνία κατάστασης αναβοσβήνει με πορτοκαλί χρώμα, υποδεικνύοντας ότι οι ασύρματοι δέκτες είναι έτοιμοι για σύνδεση (βλ. σελίδα 20). Επαναλάβετε τη διαδικασία σύνδεσης (βλ. σελίδα 17). Αποσυνδέστε τα καλώδια τροφοδοσίας για τους ασύρματους δέκτες και τη γραμμή ήχου, περιμένετε 30 δευτερόλεπτα και συνδέστε τα σταθερά σε μια πρίζα AC.

ΣΥΜΠΤΩΜΑ

ΛΥΣΗ

**Διακοπτόμενο
ς ή καθόλου
ήχος από τα
ηχεία
surround**

Καταργήστε τη σίγαση του συστήματος.
Αυξήστε την ένταση.
Επιβεβαιώστε ότι η γραμμή ήχου αναπαράγει ήχο. Εάν όχι, ανατρέξτε στον οδηγό κατόχου της γραμμής ήχου για πληροφορίες αντιμετώπισης προβλημάτων (βλ. σελίδα 24).
Επιβεβαιώστε ότι η λυχνία κατάστασης είναι σταθερά λευκή, υποδεικνύοντας ότι το περιβάλλον
Τα ηχεία συνδέονται στη γραμμή ήχου (βλ. σελίδα 20).
Δοκιμάστε διαφορετικές πηγές (εάν υπάρχουν).
Βεβαιωθείτε ότι ο ήχος που αναπαράγεται υποστηρίζει ήχο surround.
ΣΗΜΕΙΩΣΗ: Οι περισσότερες μουσικές και ορισμένες τηλεοπτικές εκπομπές εγγράφονται στερεοφωνικά, πράγμα που σημαίνει ότι δεν έχουν εκχωρηθεί ήχοι για αναπαραγωγή από ηχεία surround.
Βεβαιωθείτε ότι η τηλεόρασή σας μπορεί να εξάγει ήχο surround (ανατρέξτε στον οδηγό κατόχου της τηλεόρασής σας).
Επαναλάβετε τη διαδικασία σύνδεσης (βλ. σελίδα 17).
Βεβαιωθείτε ότι ο ένας ασύρματος δέκτης έχει ρυθμιστεί στο **κανάλι L** (αριστερά) και ο άλλος στο κανάλι **R** (δεξιά) (βλ. σελίδα 15).
Βεβαιωθείτε ότι τα θετικά και αρνητικά καλώδια καλωδίου ηχείου είναι εισάγεται με ασφάλεια στους προσαρμογείς.
Τοποθετήστε σταθερά τους προσαρμογείς στα ηχεία.

**Κακή ή
παραμορφωμένη
ήχος από
Το περιβάλλον
Ηχεία**

Τοποθετήστε τα ηχεία surround σύμφωνα με τις οδηγίες τοποθέτησης (βλ. σελίδα 12).
Δοκιμάστε διαφορετικές πηγές (εάν υπάρχουν).
Τοποθετήστε τα ηχεία surround σύμφωνα με τις οδηγίες τοποθέτησης (βλ. σελίδα 12).
Βεβαιωθείτε ότι τα θετικά και αρνητικά καλώδια καλωδίου ηχείου είναι εισάγεται με ασφάλεια στους προσαρμογείς.
Τοποθετήστε σταθερά τους προσαρμογείς στα ηχεία.
Εάν τοποθετείτε τα ηχεία σε ντουλάπι ή σε ράφι, τοποθετήστε τα όσο το δυνατόν πιο κοντά στην μπροστινή άκρη του ραφιού για βέλτιστη ακουστική απόδοση.

ΠΡΟΣΒΑΣΗ ΣΤΟΝ ΟΔΗΓΟ ΚΑΤΟΧΟΥ ΤΟΥ SOUNDBAR

Για οδηγίες και αντιμετώπιση προβλημάτων ειδικά για τη γραμμή ήχου σας, ανατρέξτε στον οδηγό κατόχου της γραμμής ήχου. Επισκέπτομαι:

Έξυπνη γραμμή ήχου Bose: worldwide.Bose.com/Support

SoundTouch 300 soundbar: global.Bose.com/Support/ST300


ΕΠΙΣΗΜΟΣ ΔΙΑΝΟΜΕΑΣ



AUDIO GROUP GREECE B.V.

 +30 210 6721200

 info@aggbv.gr

 Λεωφόρος Μεσογείων 321, Χαλάνδρι, 152 31, Αθήνα, Ελλάδα

 www.audiogroup.com.gr

©2021 Bose Corporation 100 The Mountain Road, Framingham, MA 01701-9168 ΗΠΑ
AM772083-0020 Rev. 04



772083-0020